

Présentation du vendredi 14 mars 2025

14 MARS 2025



**19ÈME JOURNÉE DE FORMATION
EN PRÉVENTION DES
INFECTIONS**

**Démystifier les parasites :
punaises de lit, poux,
sarcoptes de la gale...**

LA MARIVE

8H30 - 16H00

CHF 100.-/PERSONNE

PLUS D'INFORMATIONS ET
INSCRIPTION SUR :

www.sipi.ch



schülke +

HayBach



B|BRAUN
SHARING EXPERTISE

ECOLAB

weita

solventum



**La Marive
SIPI - Prévention de l'infection
Quai de Nogent 1
1400 Yverdon-les-Bains**

Thèmes de la présentation

- A propos de moi
- Les punaises de lit
- La piqûre
- Où la trouver dans nos habitats
- Les signes d'une infestation
- Les risques pour les visites à domicile
- Les chiens détecteurs et l'entraînement
- Le déroulement d'une détection
- Les solutions Atout-Flair
- En cas de contamination ...
- Questions



A propos de moi (CV cynologique)

- Oberli Stessy
- Niveau 1 DIC (diplôme d'instructeur canin) obtenu en 2017
- Niveau 2+ Coach comportementaliste obtenu en 2022
- Conducteur de chien de recherche depuis 2018
- Création en 2021 de l'entreprise Atout-Flair basée à Yverdon-les-Bains
- Vice-président de l'association suisse de conducteurs de chien de recherche de punaises de lit
- Formateur pour chiens de recherche de punaises de lit depuis 2025



Les punaises de lit

- Les punaises de lit (*Cimex lectularius*) sont des insectes plats d'env. 1mm à plus de 5mm lorsqu'elles ont mangés
- Attirées par le sang, les vibrations, la chaleur, les odeurs et le CO2 dégagés par les humains
- Se nourrissent principalement de sang humain
- Piquent et retournent se cacher (15min)
- Piquent environ tous les 4 - 7 jours
- Pondent environ 400-500 œufs durant leur vie
- Pondent environ 10 œufs par jour
- Peuvent vivre jusqu'à 1,5 à 2 ans sans se nourrir, en état de dormance



Les caractéristiques de la piqûre

- Environ **40%** des personnes sont asymptomatiques aux piqûres de punaises de lit.
- Démangeaisons env. **10X** plus qu'un moustique (selon les dires des personnes piquées)
- Les piqûres sont souvent en lignes
- Le temps entre la piqûre et les symptômes vont de la **minute à 1 mois !**



Où se cachent-elles ?

- Les cachettes favorites sont généralement les sommiers. Elles préfèrent les surfaces poreuses et dures pour faire leurs nids.
- Dans les endroits où les punaises de lit passent régulièrement, elles laissent des déjections; ce sont de petits points noirs ressemblant à des déjections de mouches.



Où se cachent-elles ?

- Tour de lit
- Matelas
- Sommiers
- Têtes de lit
- Plinthes
- Rideaux
- Prises électriques
- Prises réseaux
- Lampes
- Canapés
- Fauteuils
- Partout !!!



Les signes d'une infestation

- Petites taches de sang sur la literie
- Boutons et traces de piqûres
- Démangeaisons nocturnes
- Déjections



Les risques pour les visites à domicile

- **Infestation** des affaires et/ou habits de l'intervenant
- **Emmener** la punaise avec soi (sur soi ou dans les affaires apportées).
- **Contamination** de son logement ou bureau
- **Prise de position** et responsabilité en cas de d'infestation, **perte de temps**
- **Incertitude** et psychologie
- **Perte de temps** et **perte financière**



Pourquoi faire intervenir un chien détecteur ?

Préventif: La détection permet d'éviter la contamination générale d'un bâtiment.

Précis, fiable, rapide: Le chien est d'une grande précision et fiabilité, il détecte rapidement sans qu'il soit nécessaire de tout devoir déplacer ou démonter.

Ecologique: Le flair du chien permet de traiter uniquement les zones contaminées.

Economique: Grâce au traitement ciblé, réduction considérable des frais de désinsectisation.



Le chien

Le chien a un flair 10'000 fois plus développé que l'humain. Il détecte avec aisance les substances et éléments tels que : drogues, explosifs, personnes disparues, cadavres, cancers etc...

Il en est de même pour les punaises de lit !!

Le chien affiche un taux de réussite de 90-95%. Il détecte également rapidement. Sa petite taille et son agilité lui permettent de se glisser pratiquement partout et de n'oublier aucun recoin sans tout devoir démonter ou déplacer.



Only, Rikka et Vicks

L'entraînement et formation

Pour travailler avec un chien de recherche, il faut le former. Cette formation est basée sur le même principe que les chiens de drogue ou explosif (à quelques détails près). C'est-à-dire dans le jeu !

Le team doit s'épanouir dans «le jeu» pour être performant. Cela passe par des entraînements journaliers à la recherche et à l'obéissance (le but est de créer un lien fort avec son animal).

Le temps de formation est d'environ une année!



Mes chiens de recherche

Only Berger belge malinois de 7 ans

Rikka Berger Islandais de 7 ans

Vicks Berger belge Tervuren de 9 mois



Vidéo entraînement



Détection (avant le scanning)

- Prise de contact : Premier contact par mail ou téléphone avec explication de la situation (si il est nécessaire d'intervenir ou pas).
- Planification d'un rdv avec les prescriptions à suivre avant la détection.


PRESCRIPTIONS À SUIVRE AVANT LA DÉTECTION CANINE

- Enlever la nourriture
- Enlever les médicaments
- Avertir si utilisation de terre de diatomée, huile essentielle, etc...
- Éviter les odeurs forte 24h avant (odeur de nourriture)
- Réduire les animaux domestiques minimum 1h avant la détection.
- Avertir si vous avez une chienne en chaleur.
- Si possible, tirer les meubles des murs (passage d'un homme).
- Ne pas aérer les pièces ou il y a la suspicion de punaises de lit.
- Ne pas nettoyer les pièces à la javel
- Éviter l'aspirateur

En cas de questions ou doutes, n'hésitez pas à nous contacter le plus rapidement possible afin de rendre la détection la plus efficace possible.

Détection (sur place sans le chien)

- Inspection visuelle des locaux avec repérage du mobilier fragile.
- Mise au courant des personnes présentes de la venue du chien. (éviter de créer de la panique lors de l'arrivée du chien de recherche)
- Rassurer ou déplacer les personnes qui craignent les canidés.



Détection (sur place avec le chien)

- La détection est rapide (environ 2 à 5 minutes par pièce).
- La détection est précise (le chien signal uniquement les punaises vivantes).
- Le chien est en permanence sous contrôle et dans le travail.
- Les gens peuvent regarder mais doivent se tenir tranquilles.



Détection (après le scanning)


- Remise en place des éléments qui ont du être déplacés pour la détection.
- Débrief' de la détection avec la personne de contact.
- Elaboration du rapport de détection avec les photos en 1 seul PDF et signature.



Détection (le rapport)

L'intervention se termine par le **rapport de détection** (qui sera transmis au technicien spécialiste de la désinsectisation si cela est souhaité.)

Le rapport est très important pour une communication fluide, rapide et précis entre l'entreprise de détection et de traitement.



ATOUT FLAIR
OBERLI
 DÉTECTION CANINE
 DE PUNAISES DE LIT

Mandant

Nom : Leclerc Céline
 Adresse : Rue d'Orzival 19
 NPA/Lieu : 3960 Sierre
 Email : celine.79.leclerc@email.com
 N° tél : 079/831.12.83

Rapport de détection

Lieu d'intervention et informations

Régie : Propriétaire Bon de Commande : _____
 Adresse intervention : Rue d'Orzival 19, Sierre Etage/N° porte : 1er étage
 Locataire : Leclerc Céline Présence locataire : Oui
 Date intervention : 11.03.2025 Heure intervention : 10H00

Détection Canine - Rapport


Nombre de pièce : 4 Nombre de pièce contaminée : 1

Pièces	Contaminée		Informations
	Oui	Non	
Salon		X	
Cuisine		X	
Salle de bain		X	
Chambre N°1	X		Sommier, table de nuit
Chambre N°2		X	
Bureau		X	

Remarques et recommandations

Marquage du chien avec punaise vu sur le lit.

Signature





Le déroulement d'une détection

- Reconnaissance des lieux, préparation des pièces avec inspection visuelle
- Explications du déroulement de l'intervention avec le chien
- Détection
- Résultat et discussion / questions
- Élaboration du rapport
- Détection canine après traitement si nécessaire



Les détections compliquées



Les solutions Atout-Flair En cas de contamination

- **NE PAS ESSAYER** de résoudre le problème soi-même... Risque de propagation très important...
- **Protéger, sécuriser et évacuer** les garnitures de lit.
- Laver les habits etc... > 60° c
- Congélation et/ou tente de chauffe
- Emballer et indiquer clairement le mobilier infesté (service de voirie)



Toujours à disposition

Merci pour votre attention

...

Avez-vous des questions ?



A votre service



**ATOUT
FLAIR**
OBERLI
DETECTION CANINE
DE PUNAISES DE LIT

